



画像はイメージです(※画像上のキッチンパネルの貼り面は正面のみです。実際の見積り内容をご確認下さい)

TOTOキッチン mitte

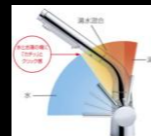
I型基本プラン
家族と暮らしの真ん中に。

作業がスイスイ

サッと洗える幅広シャワーで
時間も水もエコ
水ほうき水栓 (エアイン)



当たった水が横に広がるから、
水はねも少なく少ない水で洗えます。
水とお湯の境に「カチッ」と
クリック感を設けることで、
水とお湯がきちんと使い分け
できます。

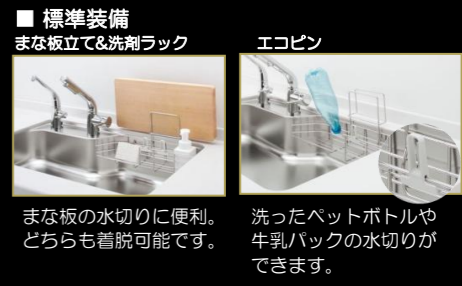


水もごみも、スイスイまっしぐら

コーナーへ寄せた排水口へ向かって水がスイスイ流れるシンク
野菜くずも一緒に流れるので、いつのまにかキレイ
ステンレスすべり台シンク



シンクの壁にぶつかって
水がそのまま落ちる
使った水で、
同時にごみを流す

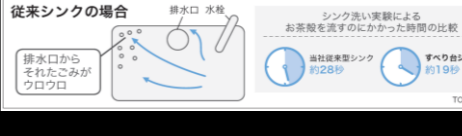


■標準装備
まな板立て&洗剤ラック
エコピン
まな板の水切りに便利。
どちらも着脱可能です。
洗ったペットボトルや
牛乳パックの水切りが
できます。

すべり台をすべり降りるように、水のゴールはどこから流
れてもコーナーにある排水口。使った水は野菜くずも一
緒に押し流しながら、同時にシンクを洗います。だから、シ
ンクはいつもきれいな状態をキープ。



サイレント仕様で静か



フード



シロッコファンフード: シルバー

シンク



ステンレスすべり台シンク

カウンター



温かみのあるシンプルな石目仕様
UH: ライトストーンホワイト
UG: ライトストーングレー
W: ライトストーンベージュ
人工大理石カウンター

扉カラーバリエーション

取手	カラーバリエーション
KA: ラウンド取手	<<PG3>> FJA: シーンホワイト FJB: シーングレー FJC: シーンイエロー FJD: シーンミント FJE: シーンライラック FJF: シーンレッド FJG: シーンショコラ FJH: シーンダークグリーン FJ1: テラホワイトウッド FJ2: テラブラウンウッド FJ3: テラダークウッド H21: ロブルホワイトウッド H22: ロブルライトウッド H23: ロブルグレーウッド
	<<PG2>> HJB: シンシアホワイト 1FF: トリコベージュ 1FG: トリコピンク 1FH: トリコアーク 1FJ: トリコライム 1FK: トリコカシス 1FL: トリコダークグレー 1C6: ルースホワイトベア 1D1: ルースミルベージュ 1C8: ルースミディアムベア 1D2: ルースダルブラウン
	<<PG1>> 1UA: ホワイト 1UB: グレー 1UG: ベージュ 1UD: ピンク 1UC: バニラ 1UE: ネーブル 1UF: ネイビーブルー 1U2: プライトオーク 1U1: オーク

コンロ



ホーロートップ片面焼きコンロH: シルバー

水栓



水ほうき水栓 (ハンドシャワー式・エアイン)

フロアキャビネット



よく使うものが出し入れしやすい引出しタイプ
2段引き出し (スライドトレイ付き)

キッチンパネル



表面がつるつるなので、汚れをふき取りやすい
DA: シンプルホワイト
DB: シンプルグレー
DC: シンプルベージュ
シンプルキッチンパネル

付属品



包丁差し

サイレントレール



閉まるときの衝撃を和らげ、
静かに閉まります
サイレントレール